
The article is devoted to definition of concept «municipal economic mechanism», it observes the problem of formation and development of municipal economic mechanism as a part of economic mechanism Ukrainian economy.

Корогодова О.О.

к.е.н., ст. викл. НТУУ «КПІ»

Сиванич І.

студент НТУУ «КПІ»

ЗІСТАВЛЕННЯ ВВП УКРАЇНИ І СВІТУ ЯК ФАКТОР ОЦІНКИ ВІТЧИЗНЯНОГО ЕКОНОМІЧНОГО ЗРОСТАННЯ

У статті висвітлено теоретичні підходи до визначення показників зміни частки ВВП України у аналогічному світовому показнику. Розглянуто способи розрахунку показників ВВП. Проведено аналіз динаміки показників номінального ВВП, ВВП на душу населення, ВВП за паритетом купівельної спроможності, частки вітчизняного ВВП у світовому ВВП. За допомогою методу екстраполяції здійснено прогноз показнику відношення ВВП (номінального та за паритетом купівельної спроможності) України до світового рівня. Зроблено акцент на оцінці якості економічного зростання України.

Ключові слова: ВВП, валовий внутрішній продукт, економічне зростання, паритет купівельної спроможності, номінальний ВВП, реальний ВВП.

Вступ. Вченими-економістами розроблена величезна кількість показників, які характеризують економіку країни з різних напрямів, на основі яких здійснюються міжнародні зіставлення. Найпоширенішим показником для визначення та порівняння рівня розвитку держави є валовий внутрішній продукт (ВВП). Показникам зміни частки ВВП різних країн та регіонів світу приділено менш уваги. Найбільш ґрунтовними є дослідження Б. Болотіна [3], А.Ілларіонова [4], Shamim Adam, Ilan Kolet,[5] Mark J. Perry[6], також важливість використання цього показнику розглядають Козик В.В., Пайкова Л.А., Даниленко Н.Б. [2].

Постановка задачі. Економіка України характеризується значним спадом валового внутрішнього продукту на першому етапі (1991-1999) та зростанням (2000-2008) на другому етапі своєї незалежності. Після нового спаду в 2009 році, економіка знову почала зростати в 2010 р. Але чи було зростання ефективним і чи зміцнило воно позицію України на міжнародній арені. Який зріст вважається оптимальним? Відповідь дає зазначена робота. Метою статті є дослідження показників відношення ВВП та ВВП на душу населення України в 1987-2010 роках в номінальній вартості та за ПКС.

Результати дослідження. Для порівняння концентрації виробництва та його продуктивності розраховують ВВП на душу населення. Слідкуючи за динамікою даних показників, можна проаналізувати стан економіки країни. Але навіть якщо ВВП зростає, то це не є свідомством того, що міжнародний вплив країни аналогічно зростає. Перш за все він залежить не від самої кількості валового продукту, а від переваги цього показника над аналогічним у інших країнах. Навіть коли ВВП стабільно росте, якщо це зростання повільніше за світове, то вплив країни на світову економіку буде зменшуватись, і навпаки.

У 1990-1999 роках Україна пережила значний спад економіки [7]. Ми можемо враховувати лише падіння економіки, але результати дослідження статистичної інформації показують, що ВВП інших держав в цей час зростав [8]. Як наслідок Україна опустилася вниз у світовому рейтингу не лише за рахунок падіння власного виробництва, а й за рахунок підйому виробництва в інших країнах.

Але, все ж таки, використання рейтингового місця України в світовому списку країн за ВВП виглядає не зовсім коректним, адже зміна позиції в ньому може залежати від кількох країн і не бути наслідком змін в світовій економіці, що піддає сумніву точність цього показника. Тому вважаємо за необхідне використання більш точного підходу до розрахунку, а саме порівняння відношення ВВП України до ВВП світу. При цьому мають порівнюватись зміни як номінального валового внутрішнього продукту, так ВВП за паритетом купівельної спроможності (ПКС). Таким чином можна оцінити рівень впливу валютного курсу на рейтинг вітчизняної економіки в межах світового виробництва.

Таке ж відношення пропонується розраховувати і для ВВП на душу населення (номінального і за ПКС), щоб проілюструвати рівень випереджання (відставання) економіки в порівнянні з світовою.

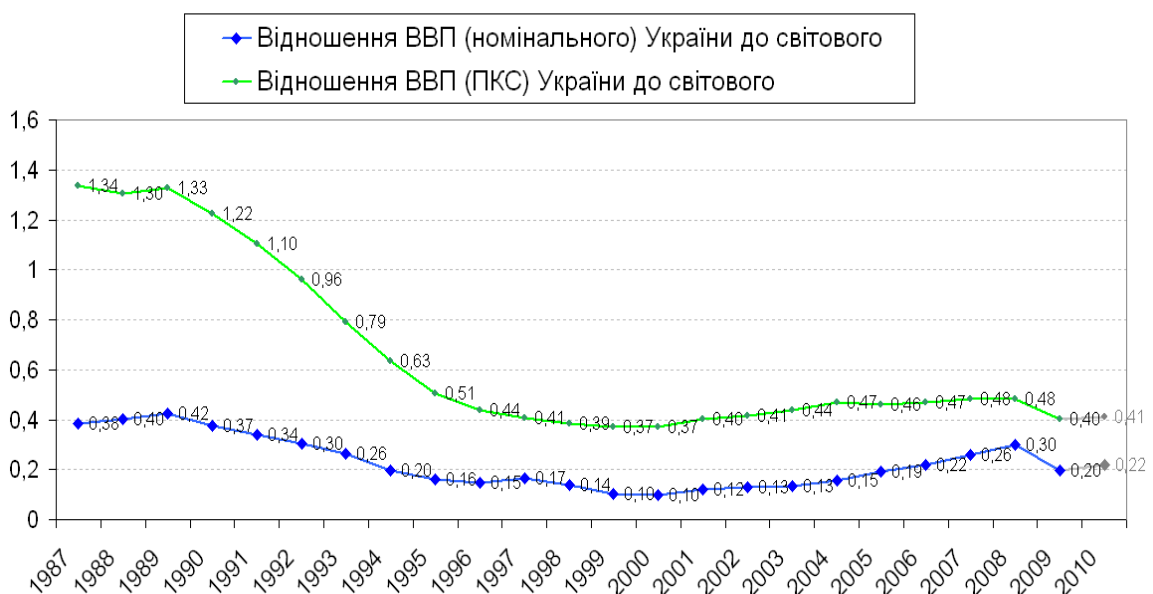


Рис. 1. Динаміка відношення ВВП (номінального та за ПКС) України до світового в 1987-2010 роках. 2010 рік – прогноз

Як видно з графіка (рис. 1), в період з 1989 до 1998 рр. ми спостерігаємо стійкий спад, що пояснюється економічною кризою в Україні, основними причинами якої були: тотальне одержавлення економіки, глибокі диспропорції в економіці, антидемократичний характер управління державною власністю, відчуження працівників від засобів виробництва і результатів праці, значна мілітаризація економіки, надмірна централізація при перерозподілі національного доходу через державний бюджет, «політика пограбування села», значна монополізація економіки, величезне фізичне та моральне зношування основних фондів, низька продуктивність праці. [1].

В 1998-1999 роках ми спостерігаємо стабілізацію показників (незначне падіння економіки України [7] на фоні сповільнення світового росту [8]). В 2001-2008 спостерігається зростання показника, обумовлене швидким відновленням економіки. В 2009 р. значення показнику різко знижується, особливо відношення номінального ВВП. Причиною такого падіння був не лише спад виробництва, а й девальвація гривні.

В 2010 р. очікується зростання, на тлі незначних темпів розвитку світової економіки і сприятливих макроекономічних показників I та II кварталів [9].

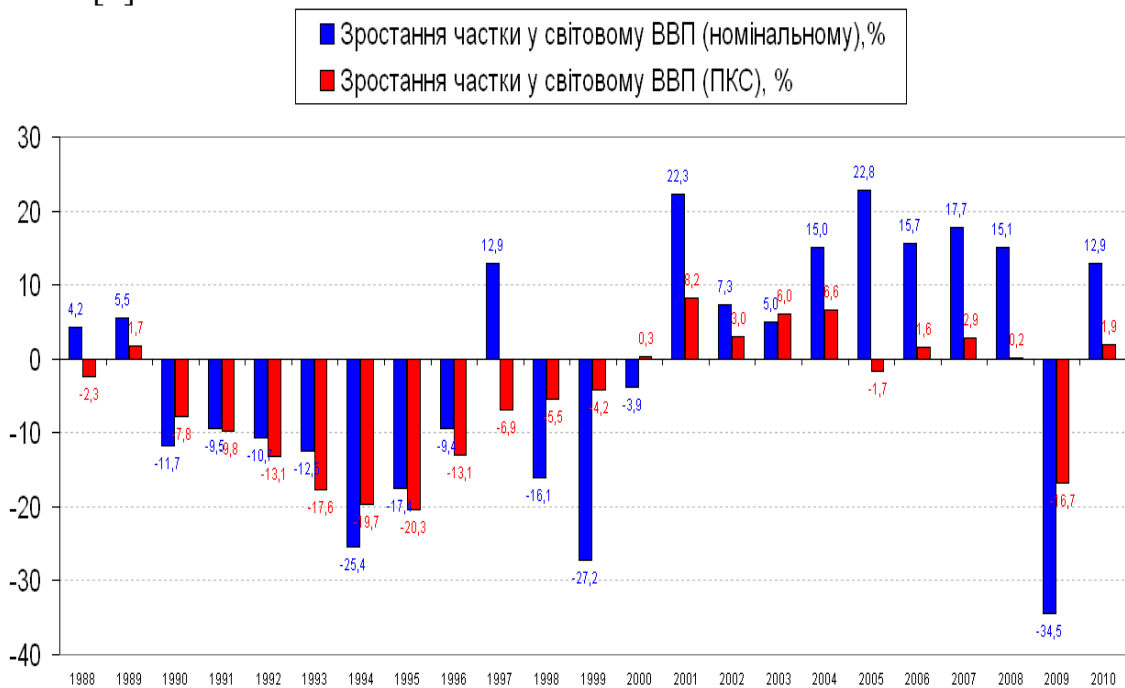


Рис.2. Зростання (спад) частки ВВП України в світовому ВВП

Рис. 2, зроблений на базі рис. 1, ілюструє показники зміни частки ВВП кожного року. Фактично зміні частки ВВП за паритетом купівельної спроможності буде відповідати зростання ВВП України з вирахуванням світового. Коливання номінального ВВП більше залежать від валютного курсу.

На рис. 3 відображено реальний рівень економіки України. Попри зростання економіки, нашої державі, як видно з графіка, ще не вдалося

досягти середньосвітових показників, що свідчить про недостатній розвиток національної економіки.

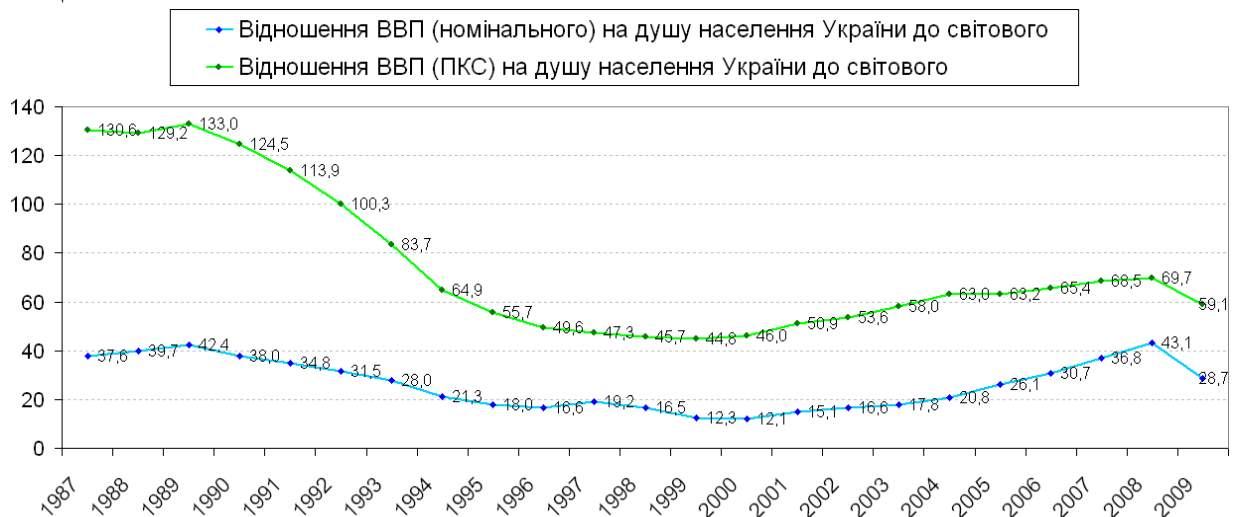


Рис.3. Динаміка відношення ВВП на душу населення (номінального та за ПКС) України до світового в 1987-2009 роках.

Висновки. Розраховані показники показують, наскільки знизився міжнародний економічний вплив України за час незалежності, які роки були для неї найуспішнішими, а які найневдалішими. Використання зазначених показників вважається доцільним за умов оцінки сучасного стану економіки нашої держави, насамперед, при аналізі якості економічного зростання за попередні роки.

Перелік посилань

1. Мочерний С. В. «Основи економічної теорії» — К.: ВЦ -Академія», 1999. [Електронний ресурс] http://pidruchniki.com.ua/ekonomika/osnovni_prichini_ekonomichnoyi_krizi_ukrayini
2. Козик В.В., Пайкова Л.А., Даниленко Н.Б. Навч. посіб. — 3-тє вид., перероб. і доп. — К.: Знання-Прес, 2002. — 406 с.
3. Болотин Б. Мировая экономика за 100 лет // Мировая экономика и международные отношения. 2001. № 7.
4. А.Илларионов «Основные тенденции развития мировой экономики в 1950 – 1996 гг.», журнал «Основы экономики» №10/97.
5. Shamim Adam, Pan Kolet «G-7 Share of World GDP Seen Below 50% by 2012: Chart of the Day» [Електронний ресурс] <http://www.bloomberg.com/news/2010-10-21/g-7-share-of-world-gdp-seen-below-50-by-2012-chart-of-the-day.html>
6. Mark J. Perry «The Projected Shares of Real World GDP Through 2030» [Електронний ресурс] <http://mjperry.blogspot.com/2009/11/us-share-of-world-gdp-remarkably.html>
7. Валовий внутрішній продукт // Держкомстат України, 1998-2010. Дата останньої модифікації: 24/03/110 [Електронний ресурс] http://www.ukrstat.gov.ua/operativ/operativ2005/vvp/vvp_ric/vvp_u.htm
8. GDP (current US\$) // World Bank national accounts data, and OECD National Accounts data files [Електронний ресурс] <http://data.worldbank.org/indicator/NY.GDP.MKTP.CD>

9. Валовий внутрішній продукт у 2010 році // Держкомстат України, 1998-2010. Дата останньої модифікації: 1/10/110 [Електронний ресурс]
http://www.ukrstat.gov.ua/operativ/operativ2010/vvp/vvp_kv/vvp_kv_u/vvp_kv2010_u.htm

The theoretical approaches to determination of indexes of change of Ukraine GDP share in an analogical world index are lighted. The methods of GDP indexes calculation are examined. The analysis of dynamics of indexes of nominal GDP, GDP per capita, purchasing-power parity GDP, part of domestic GDP in world GDP. The prognosis of index of GDP relation (nominal and purchasing-power parity) of Ukraine to the world level is done by means of extrapolation method. The estimation of quality of Ukraine economic increasing is accentuated.

Серажим В. І.

к.е.н., доцент НТУУ «КПІ»

Балюк Є. Ю.

студентка ФММ НТУУ «КПІ»

ОРГАНІЗАЦІЯ ЕКСПОРТНО-ІМПОРТНИХ ОПЕРАЦІЙ

У роботі визначено підрозділи, з яких складається експортний відділ, досліджено помилки пов'язані з експортною діяльністю, виявлені функції, пов'язані з експортною діяльністю, перелічені документи, пов'язані з імпортом, визначено дії консультанта задля зведення мита до мінімуму, перелічені загальні проблеми експортно-імпортової діяльності.

Ключові слова: зовнішньоторговельні операції, експортна діяльність, імпорتنі операції.

Вступ. Сучасні потреби економічного життя України направлені на побудову ринкового господарства, появу нових структур виробництва; побудову економічних зв'язків з іншими країнами. У зв'язку з цим, з боку суб'єктів економічної діяльності, виникає потреба в аналізі особливостей процесу міжнародної торгівлі і факторів, що впливають на її кінцевий результат для кожної зі сторін. Тому, представляється необхідним визначити найбільш оптимальні умови зовнішньоекономічного контакту як з погляду експорту, так і імпорту. Процес змін, що спостерігається в даний час в Україні, проникнув в усі сфери економічного життя. У цих умовах експортно-імпортні операції стають однією з основ товарного обігу в Україні і джерелом валютних надходжень організацій.

Постановка задачі. Основною метою роботи є опис організації проведення операцій, пов'язаних з експортом та імпортом. Основним завданням є виявлення проблем, з яким стикаються підприємства в експортно-імпортній діяльності.